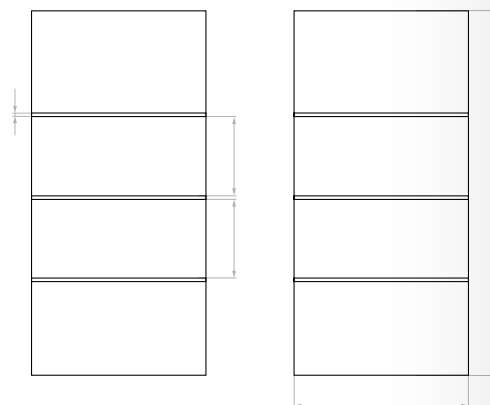


WoodLine

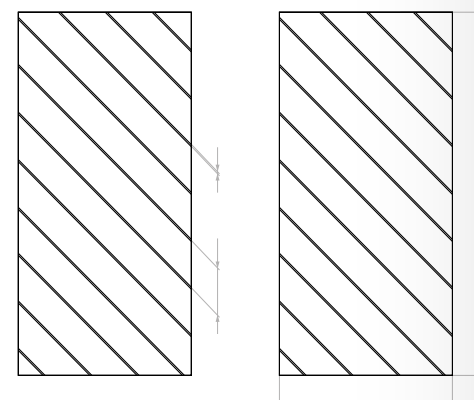
Die WoodLine Türkollektion wurde für Anhänger moderner und praktischer Lösungen entwickelt, die in Anlehnung an traditionelle Materialien entstehen. Zur Wahl stehen etwas einfachere, gefräste Türmuster oder Modelle mit Verglasung. Dank hochwertiger Lacke sind die Türen pflegeleicht und beständig gegen äußere Einflüsse.





← Woodline 1

- Türsystem 68 mm, 76 mm, 88 mm
- Paneele aus Platten
- Paneeldicke 24, 36 und 46 mm (zum Fräsen)
- Keine Möglichkeit, Inox-Auflagen zu verwenden

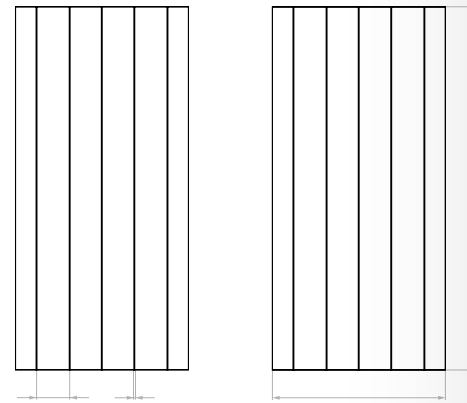


← Woodline 2

- Türsystem 68 mm, 76 mm, 88 mm
- Paneele aus Platten
- Paneeldicke 24, 36 und 46 mm (zum Fräsen)
- Keine Möglichkeit, Inox-Auflagen zu verwenden


Farbgebung nach TEKNOS-Farbpalette und RAL-Farbkarte. Möglichkeit der Verwendung von matten Oberflächen, WALA-Griffen, numerischen Tastaturen, Briefkästen und Türspionen.





← Woodline 3

- Türsystem 68 mm, 76 mm, 88 mm
- Paneele aus Platten
- Paneeldicke 24, 36 und 46 mm (zum Fräsen)
- Keine Möglichkeit, Inox-Auflagen zu verwenden

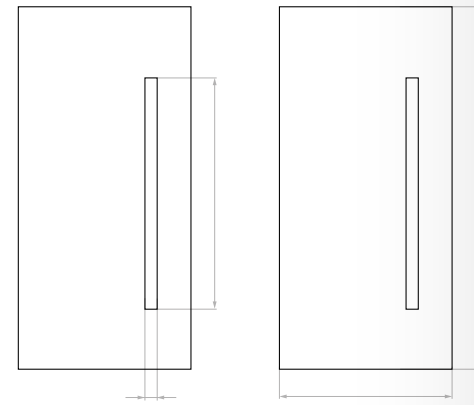


← Woodline 4

- Türsystem 68 mm, 76 mm, 88 mm
- Paneele aus Platten
- Paneeldicke 24, 36 und 46 mm (zum Fräsen)
- Keine Möglichkeit, Inox-Auflagen zu verwenden

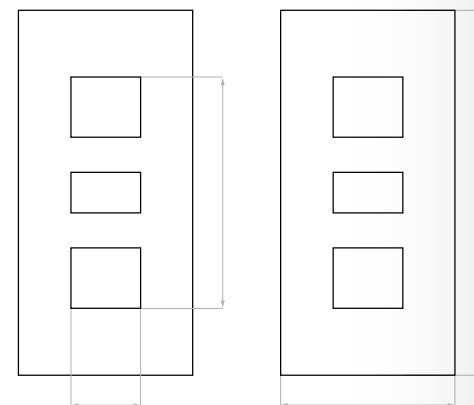
Farbgebung nach TEKNOS-Farbpalette und RAL-Farbkarte. Möglichkeit der Verwendung von matten Oberflächen, WALA-Griffen, numerischen Tastaturen, Briefkästen und Türspionen.





← Woodline 5

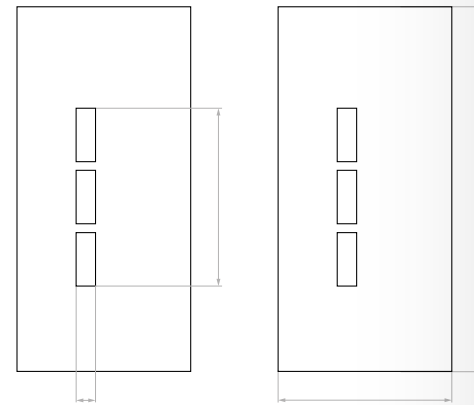
- Türsystem 68 mm, 76 mm, 88 mm
- Paneele aus Platten
- Paneeldicke 24, 36 und 46 mm (zum Fräsen)
- Keine Möglichkeit, Inox-Auflagen zu verwenden



← Woodline 6

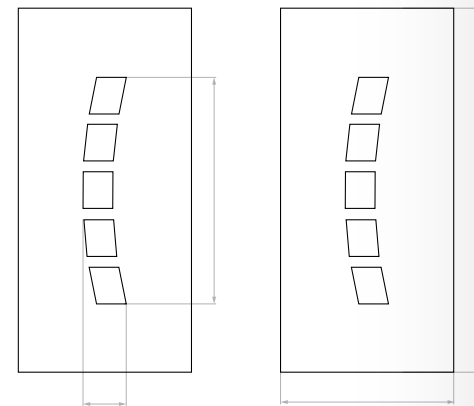
- Türsystem 68 mm, 76 mm, 88 mm
- Paneele aus Platten
- Paneeldicke 24, 36 und 46 mm (zum Fräsen)
- Keine Möglichkeit, Inox-Auflagen zu verwenden





← Woodline 7

- Türsystem 68 mm, 76 mm, 88 mm
- Paneele aus Platten
- Paneeldicke 24, 36 und 46 mm (zum Fräsen)
- Keine Möglichkeit, Inox-Auflagen zu verwenden

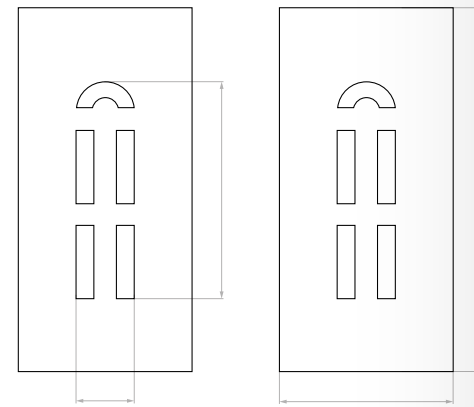


← Woodline 8

- Türsystem 68 mm, 76 mm, 88 mm
- Paneele aus Platten
- Paneeldicke 24, 36 und 46 mm (zum Fräsen)
- Keine Möglichkeit, Inox-Auflagen zu verwenden

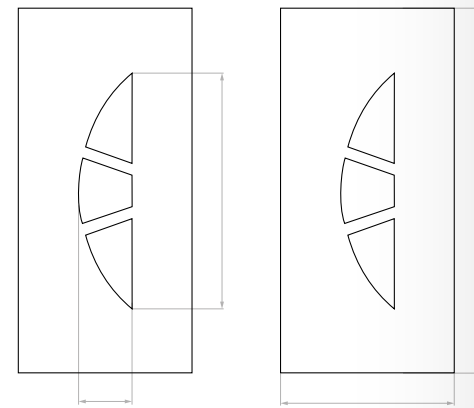
Farbgebung nach TEKNOS-Farbpalette und RAL-Farbkarte. Möglichkeit der Verwendung von matten Oberflächen, WALA-Griffen, numerischen Tastaturen, Briefkästen und Türspionen.





← WoodLine 9

- Türsystem 68 mm, 76 mm, 88 mm
- Paneele aus Platten
- Paneeldicke 24, 36 und 46 mm (zum Fräsen)
- Keine Möglichkeit, Inox-Auflagen zu verwenden



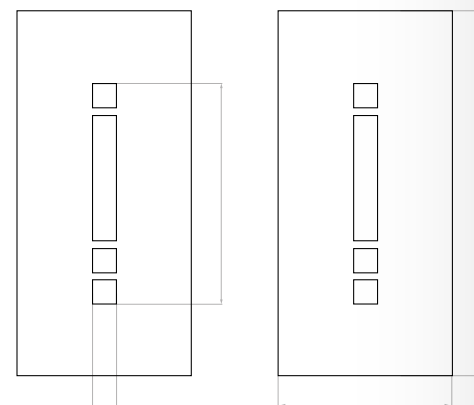
← WoodLine 10

- Türsystem 68 mm, 76 mm, 88 mm
- Paneele aus Platten
- Paneeldicke 24, 36 und 46 mm (zum Fräsen)
- Keine Möglichkeit, Inox-Auflagen zu verwenden

WoodLine

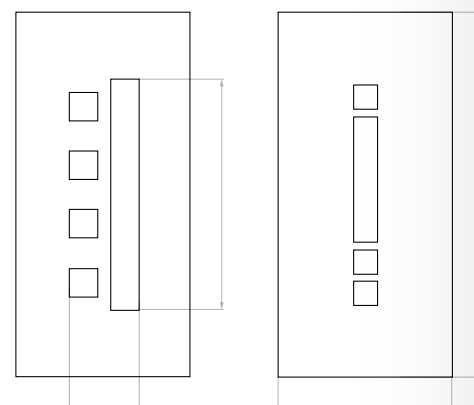


Farbgebung nach TEKNOS-Farbpalette und RAL-Farbkarte. Möglichkeit der Verwendung von matten Oberflächen, WALA-Griffen, numerischen Tastaturen, Briefkästen und Türspionen.



← Woodline 11

- Türsystem 68 mm, 76 mm, 88 mm
- Paneele aus Platten
- Paneeldicke 24, 36 und 46 mm (zum Fräsen)
- Keine Möglichkeit, Inox-Auflagen zu verwenden



← Woodline 12

- Türsystem 68 mm, 76 mm, 88 mm
- Paneele aus Platten
- Paneeldicke 24, 36 und 46 mm (zum Fräsen)
- Keine Möglichkeit, Inox-Auflagen zu verwenden

Farbgebung nach TEKNOS-Farbpalette und RAL-Farbkarte. Möglichkeit der Verwendung von matten Oberflächen, WALA-Griffen, numerischen Tastaturen, Briefkästen und Türspionen.



Farben



- | | | | |
|---------------|---------------|------------|-----------|
| 1 Pinie | 2 Kiefer Alt | 3 Zypresse | 4 Iroko |
| 5 Eiche | 6 Calvados | 7 Nussbaum | 8 Kempas |
| 9 Kastanie | 10 Sipo | 11 Framire | 12 Sapeli |
| 13 Afrormosia | 14 Kirschbaum | 15 Wenge | 16 Acajou |

Schichten



- | |
|-------------------|
| 1 Imprägnierung |
| 2 Grundierung |
| 3 Zwischenschicht |
| 4 Oberfläche |

Zusätzliche Tür-Ausstattung

- | | | |
|-------------------------|---|---------------------|
| 1 Einbruchschutzdrücker | 3 Vielfältige Auswahl an Verriegelungen | 5 Türspione |
| 2 Einlage Typ C | 4 Traufprofil-Zierleisten | 6 Katzenklappe |
| | | 7 Briefkastenanlage |

Große Auswahl an Verbundmöglichkeiten

Standardverglasung in Türpaneelen fertigen wir aus Milchglas.

Bei Paneeldicke 24 mm: 33.1MAT

Bei Paneeldicke 36 mm: 4MAT/12/4MAT

Bei Paneeldicke 48 mm: 4MAT/10/4/10/4MAT

Türgriffe



Türgriff P1
Maße: 30x560 mm
Abstand: 380 mm




Türgriff P5
Maße: 30x560 mm
Abstand: 380 mm



Türgriff P8
Maße: 30x560 mm
Abstand: 380 mm



Türgriff P10
Maße: 30x560 mm
Abstand: 380 mm



Türgriff P10B
Maße: 30x560 mm
Abstand: 510 mm



Türgriff P60
Maße: 30x580 mm
Abstand: 380 mm



Türgriff P45B
Maße: 30x580 mm
Abstand: 380 mm



Türgriff P45
Maße: 30x300 mm
Abstand: 200 mm